

ФОРМИРОВАНИЕ И РЕГУЛИРОВАНИЕ
МОТИВАЦИИ ПРЕДПРИНИМАТЕЛЕЙ-
СОБСТВЕННИКОВ В СООТВЕТСТВИИ С
ЦЕЛЯМИ ГОСУДАРСТВЕННОГО
УПРАВЛЕНИЯ



Улимбашев Ахмедхан Заурбекович
ассистент кафедры Экономики

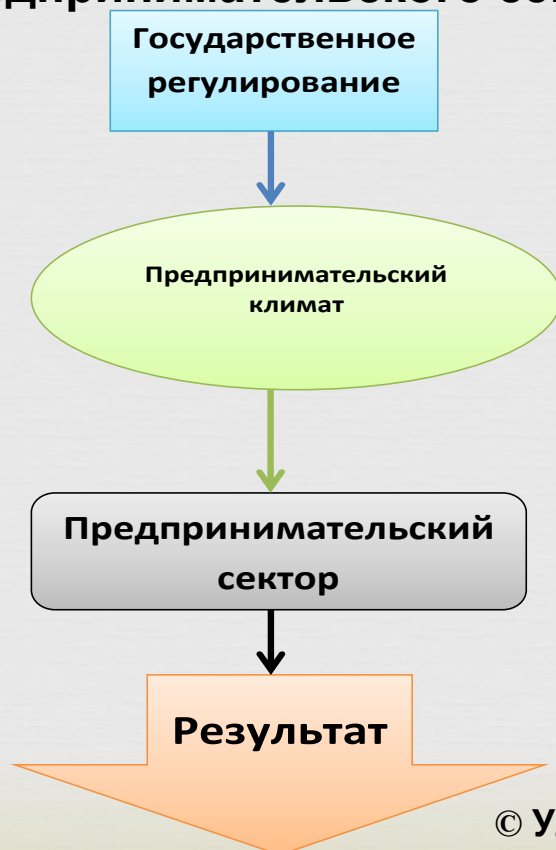
I ЭТАП: Комплексный анализ сложившейся социально-экономической ситуации на территории и формирование целей и задач по достижению общественно значимого продукта

- a. Рост ВВП (ВРП)
- b. Снижение безработицы
- c. Инновационное развитие различных отраслей народного хозяйства
- d. Всестороннее развитие территорий с низким уровнем жизни
- e. Финансовая поддержка и реализация социальных проектов (благотворительность)
- f. и т.д.

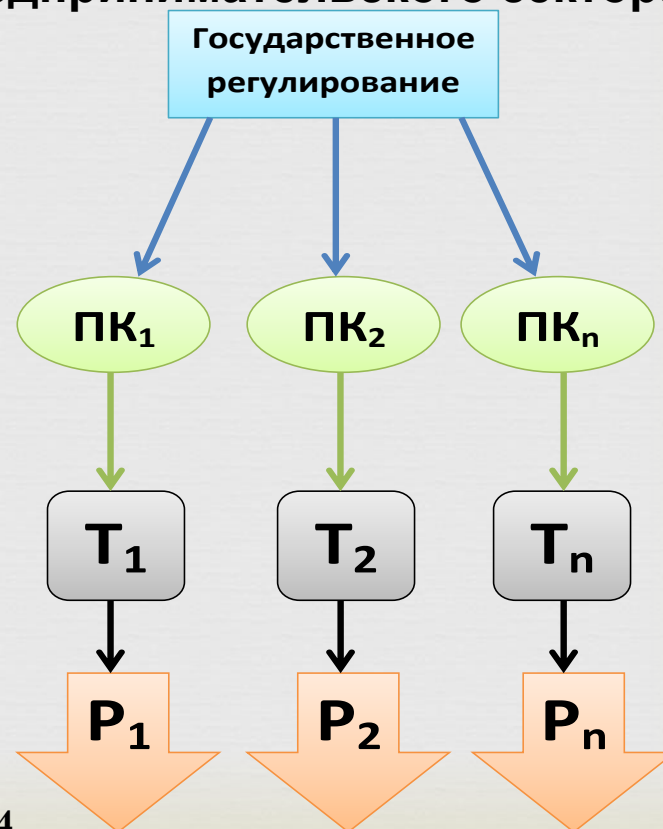
II ЭТАП: Выявление различных «типов» предпринимателей-собственников в рамках предпринимательского сектора региона



Применяемый подход государственного регулирования предпринимательского сектора



Предлагаемый подход государственного регулирования предпринимательского сектора



III ЭТАП: Определение оптимальных «типов» предпринимателей для реализации приоритетных общественно значимых целей

☞ **Анализ** соответствия между общественными целями и «типами» предпринимателей-собственников

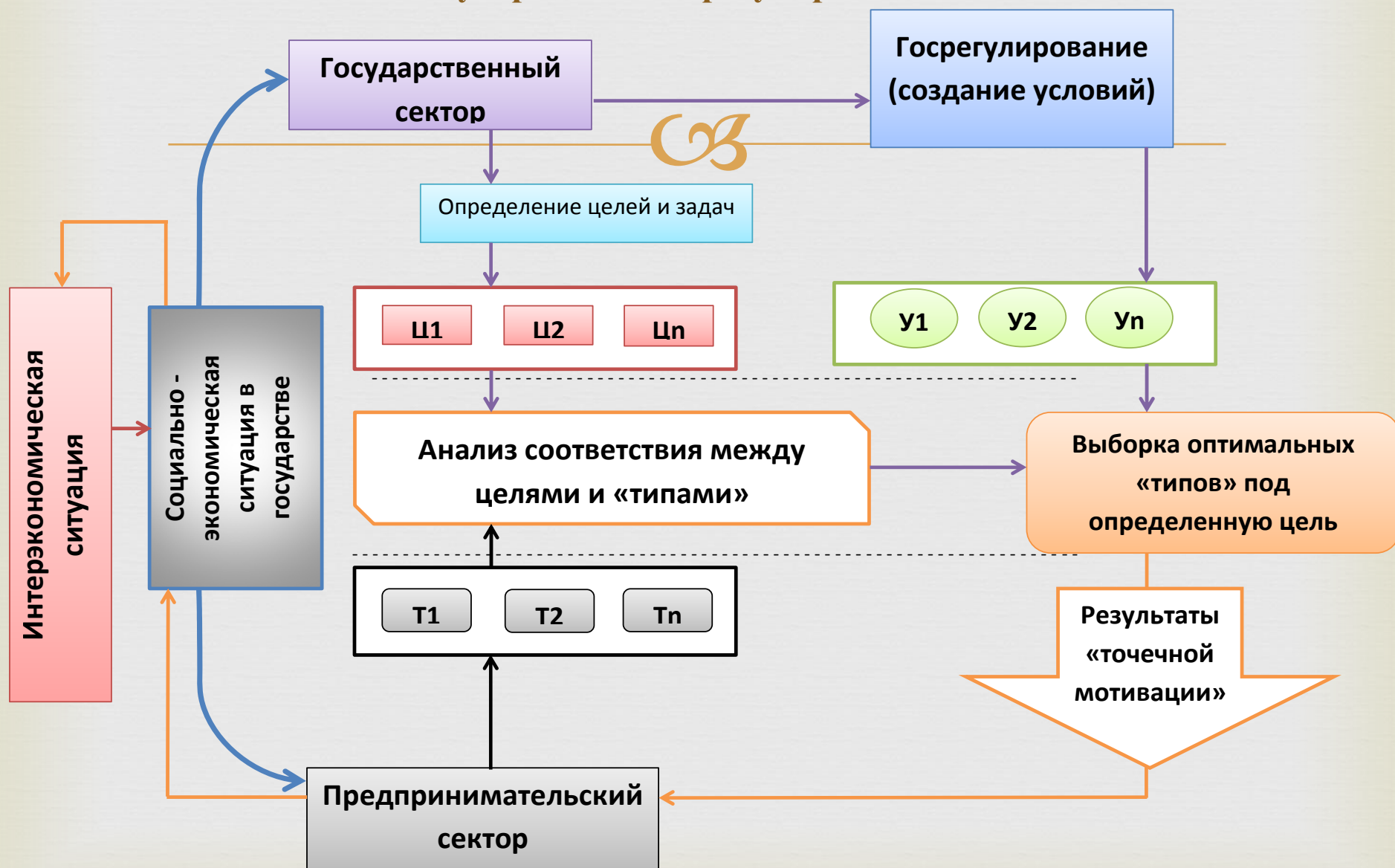
☞ **Выборка** оптимальных «типов» под определенную общественно-значимую цель

IV ЭТАП: «Процесс мотивации предпринимателей-собственников»



- ☞ **Мотивация предпринимателей** – осознанное изменение институциональных основ ведения предпринимательской деятельности и состояния внешних условий формирования предпринимательского климата для получения конкретных результатов
- ☞ **«Точечная мотивация»** – мотивационные действия, направленные на определенный «тип» экономических субъектов, выделяемый в рамках любого вида хозяйствования по общим свойствам и характеристикам.

Модель механизма формирования мотивации предпринимателей-собственников в соответствии с актуальными задачами государственного регулирования



Структура участников опроса

(всего опрошено 108 предпринимателей-собственников)

(Ленинградская область, Кабардино-Балкарская республика)



Пол (в %)		Ср. возр.	Образование (в %)					Место жительства (в %)			Дети (ср.)
М	Ж		Сре д.	Сред.- проф.	Неп. Высш	Высш	Уч. степ.	Гор	Сел	Пос гор. тип	
85	15	50,7	15	31	7	46	1	15	71	14	2,5

Организационно-правовой статус предприятий



Регистрация производства (в %)		Статус земли (в %)			Тип с/х производителя (в %)						Отрасль (в %)			
да	нет	Соб.	Аренд	Собственность/ аренда	ЛПХ	ООО	КФХ	ИП	СХК	Др.	Жив.	Раст	Жив+ раст	Жив+ рыб
88	12	36	51	13	6	7	50	23	1	13	32	47	19	2

Административный климат и безопасность

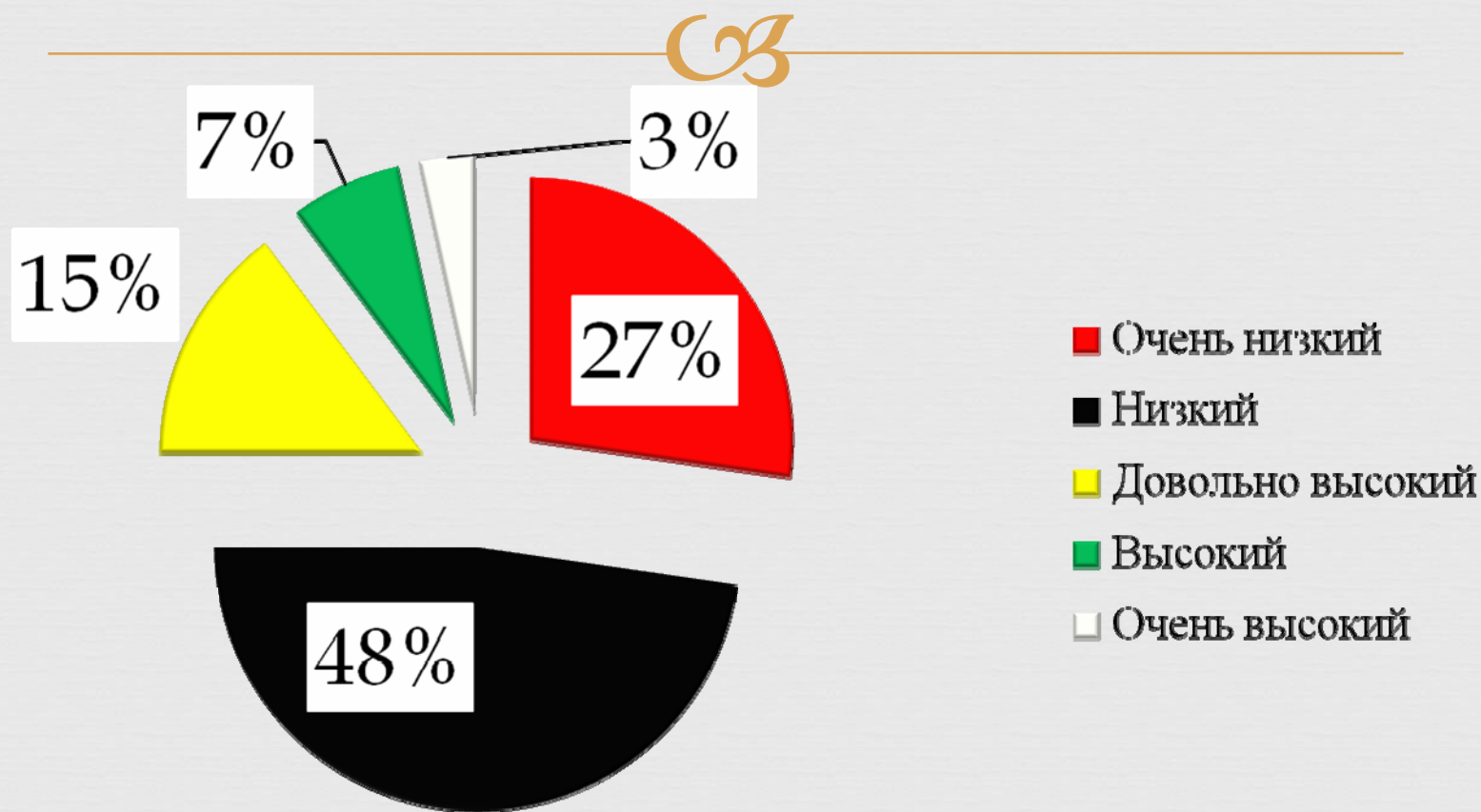
(в % от общего количества ответов)



Вид барьеров	Очень низкий, в%	Низкий, в%	Довольно высокий, в%	Высокий, в%	Очень высокий, в%
Уровень коррупции	5	31	15	31	18
Уровень бюрократии	6	17	19	37	21
Уровень криминала	50	37	8	1	4

Доступность земельных ресурсов

(в% от общего количества ответов)



Государственная поддержка

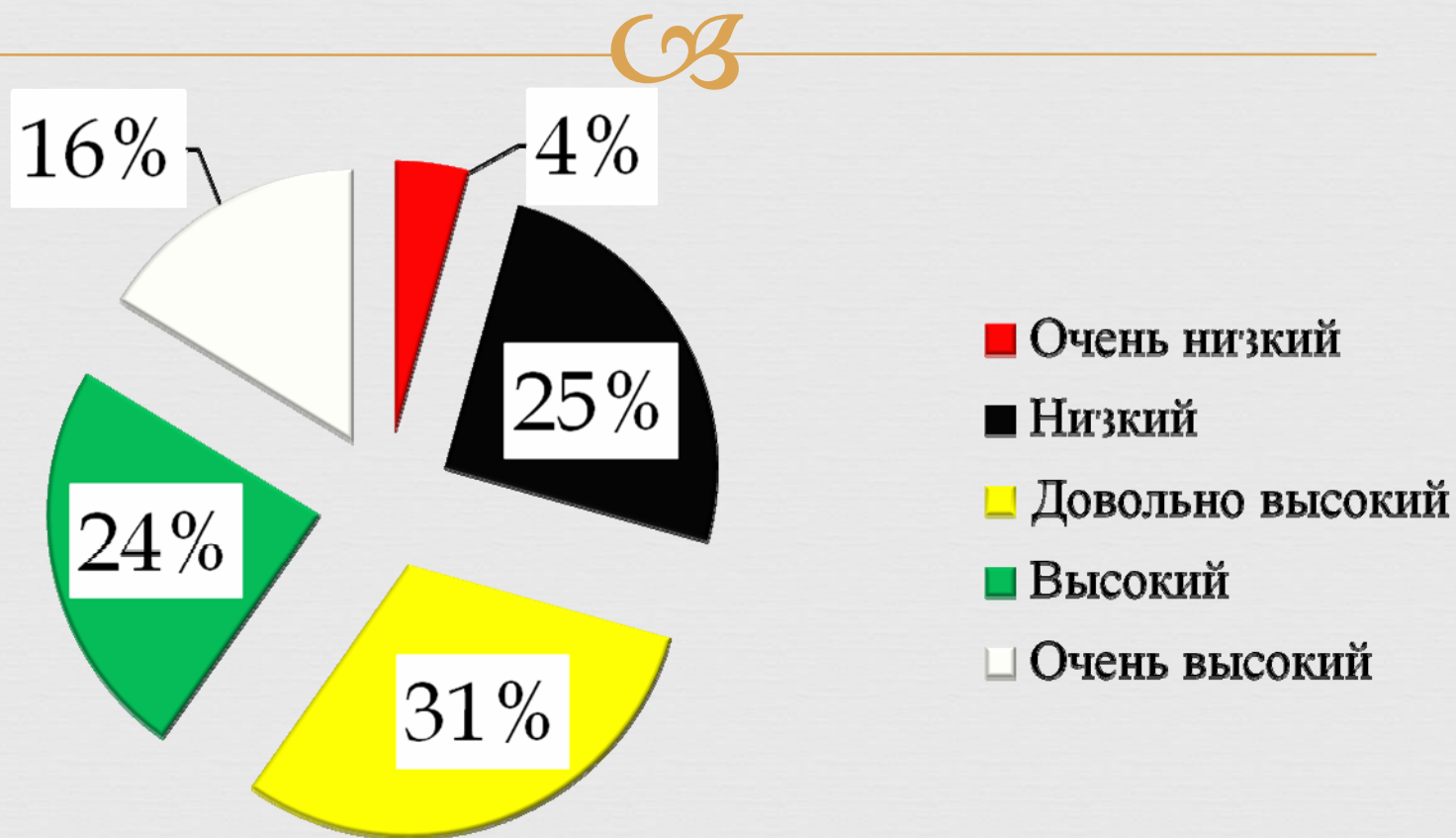
(в % от количества ответов респондентов, получивших государственную помощь)



Виды помощи	Шкала оценок				
	Очень низкий (в%)	Низкий (в%)	Довольно высокий (в%)	Высокий (в%)	Очень высокий (в%)
Субсидии	7	3	8	6	12
Дотации	6	2	5	1	10
Софинансирование	5	0	3	0	5
Кредитование по заниженным % ставкам	5	1	1	2	14

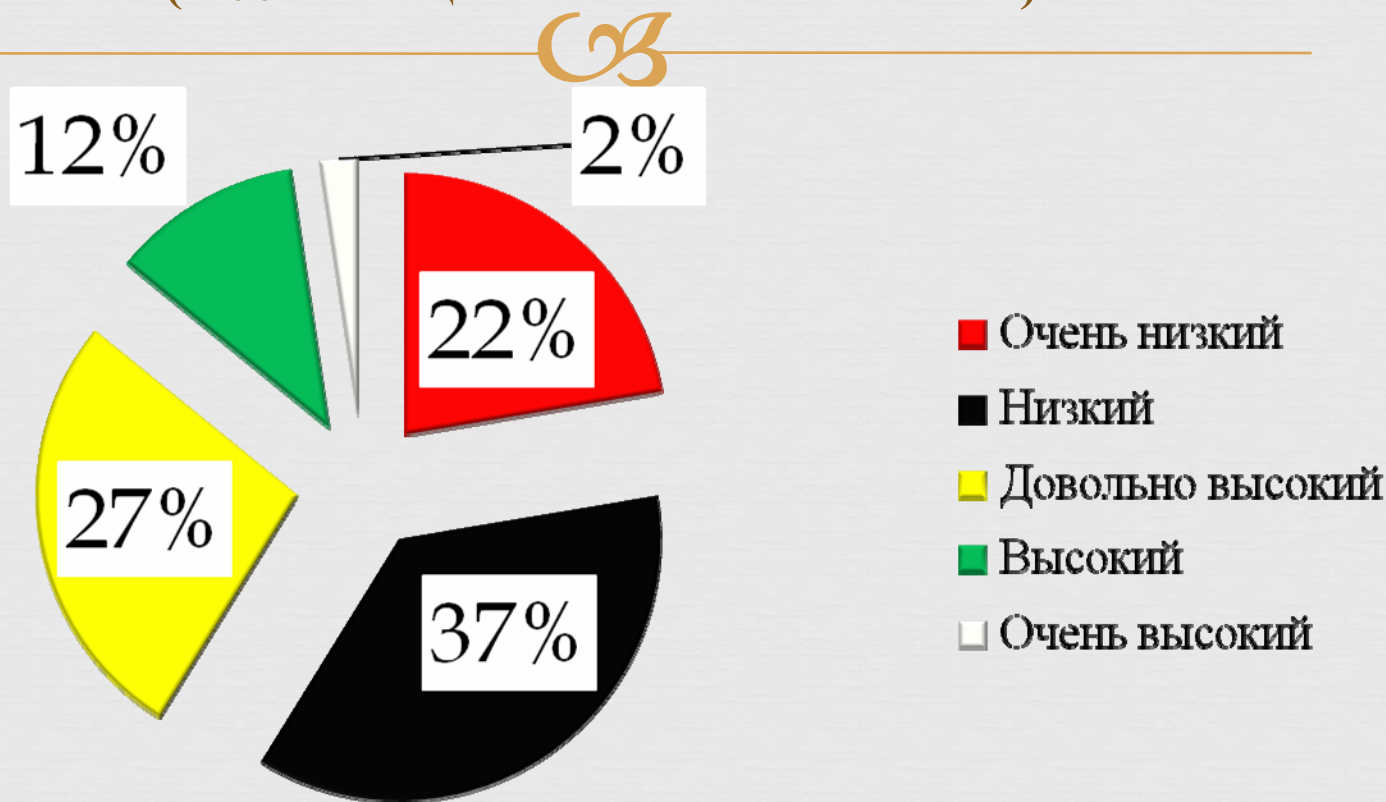
Уровень налогового бремени

(в % от общего количества ответов)

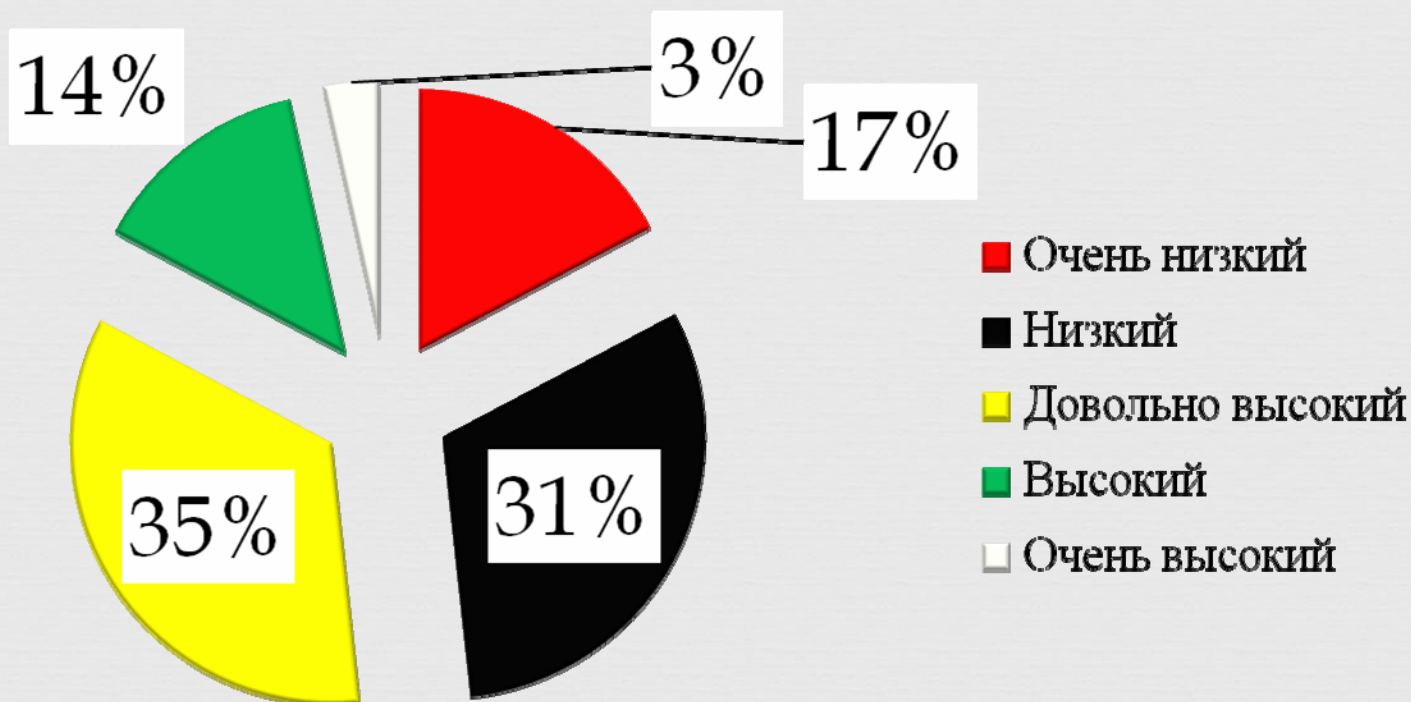


Доступность финансовых ресурсов (финансово-кредитные учреждения)

(в % от общего количества ответов)



Доступность рабочей силы (в % от общего количества ответов)



Материально-техническая база

(в % от общего количества ответов)

Уровень доступа к элементам материально-технической базы	Очень низкий, в%	Низкий, в%	Довольно высокий, в%	Высокий, в%	Очень высокий, в%
Уровень доступности с/х машин и оборудования	11	21	45	21	2
Уровень доступности строительных материалов	6	11	25	55	3
Уровень развитости транспортной инфраструктуры	16	21	42	20	1
Уровень доступности продуктивного скота	7	22	35	32	4
Уровень доступности рассад, семян и т.д.	3	13	33	47	4
Уровень тарифов за продуктивный скот, семена, рассады и т.д.	3	22	44	26	5
Уровень доступа к электросетям	27	31	23	10	9
Уровень доступа к водопроводам	31	21	25	16	7
Уровень доступа к газопроводам	63	19	6	4	8



СПАСИБО ЗА ВНИМАНИЕ!

www.motivtrud.ru